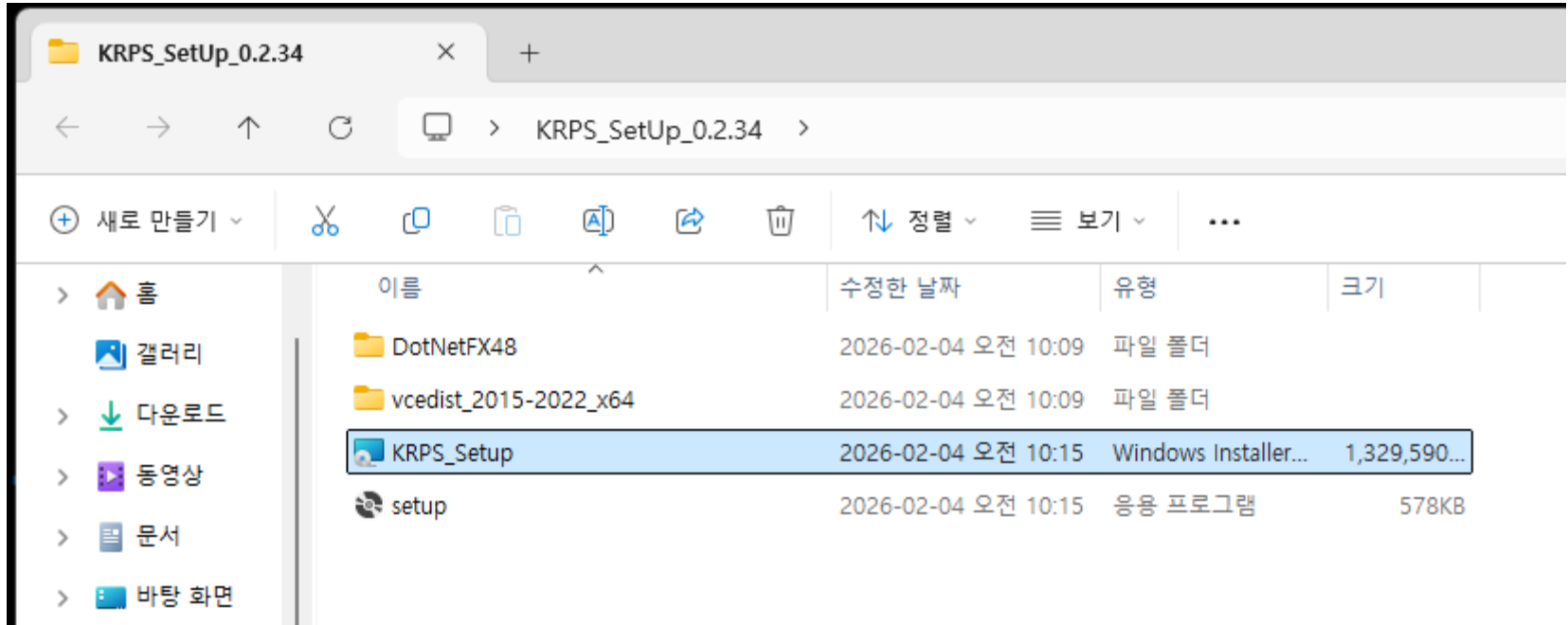
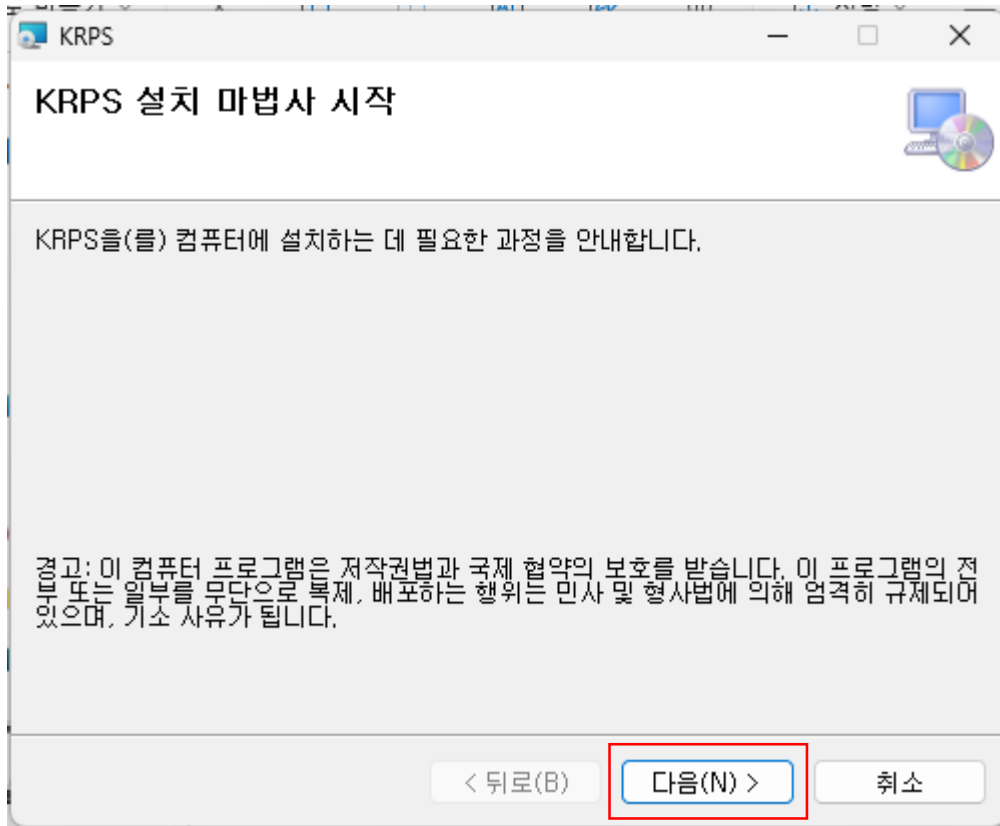


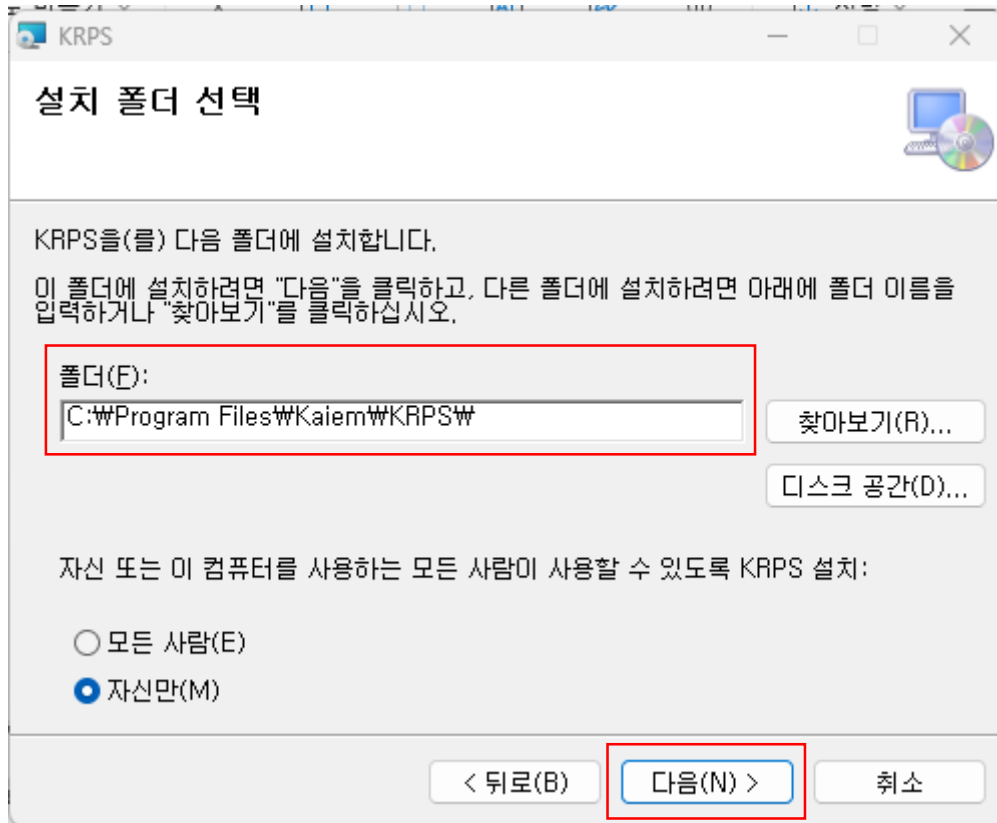
① 압축파일 압축 해제 후 “KRPS_Setup” 파일 실행



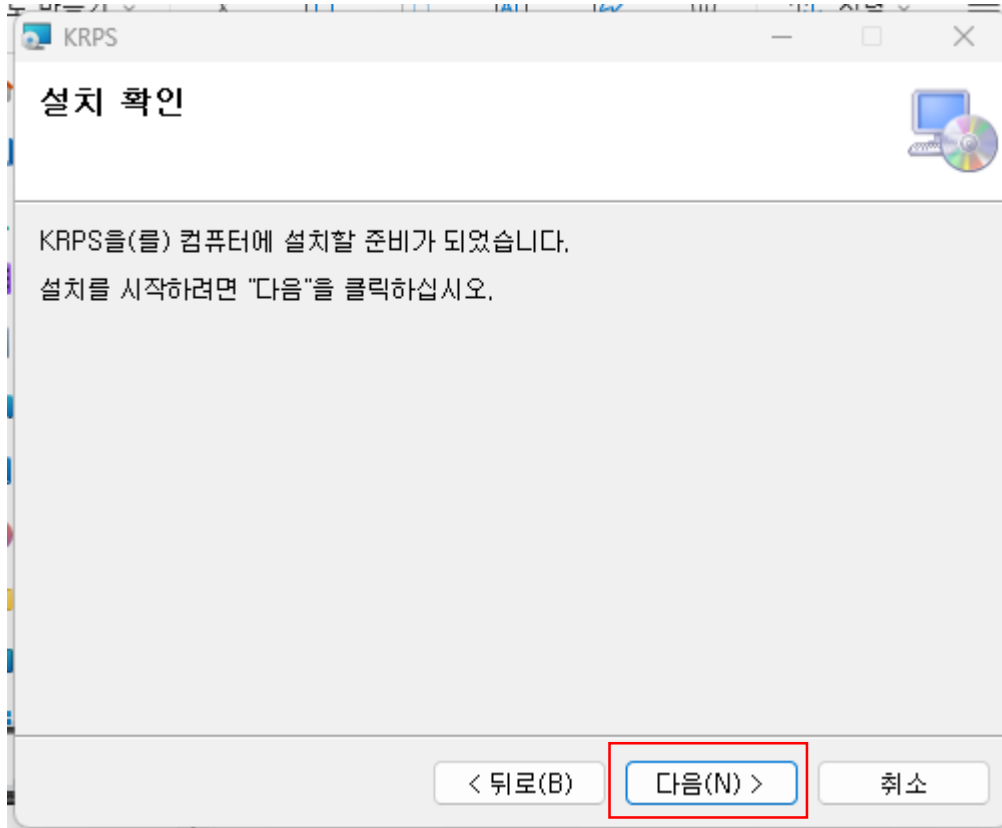
② “다음” 클릭



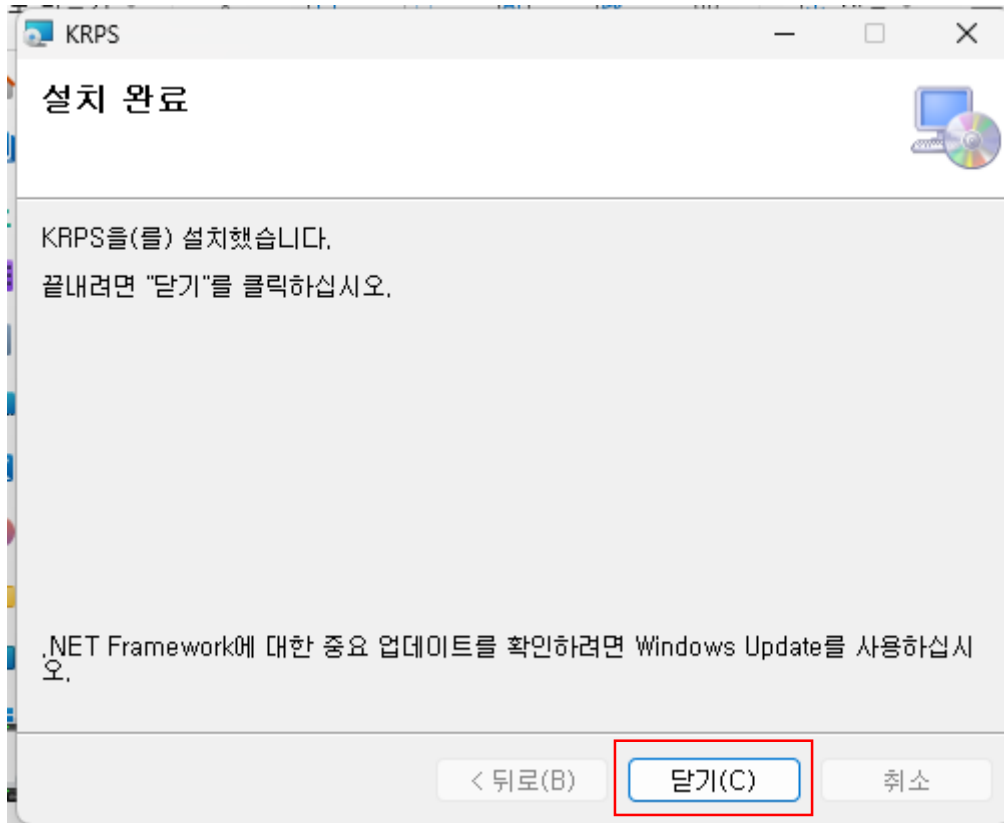
③ 설치 위치 지정 후 “다음” 클릭



④ “다음” 클릭



⑤ 설치 완료 후 “닫기” 클릭



⑥ KRPS 바로가기 실행



⑦ 제품 등록 창에서 이메일 주소 입력 후 “고객 ID 생성” 클릭

제품 등록

제품 등록

등록할 이메일 주소를 입력하시고 해당 화면을 캡처하여 제품 등록을 요청하세요.

* 유선으로 기술지원을 받을 수 있습니다. (이메일과 고객 ID를 알려주세요.)

* [경고] 요청한 라이선스는 해당 PC에서만 등록할 수 있습니다.
- 다른 사용자 PC에서 등록할 수 없습니다.

기품원 - Tel : 042-251-5527

이메일 : jcmimi@dtaq.re.kr

고객 ID : - - - -

License : _ _ _ _ _

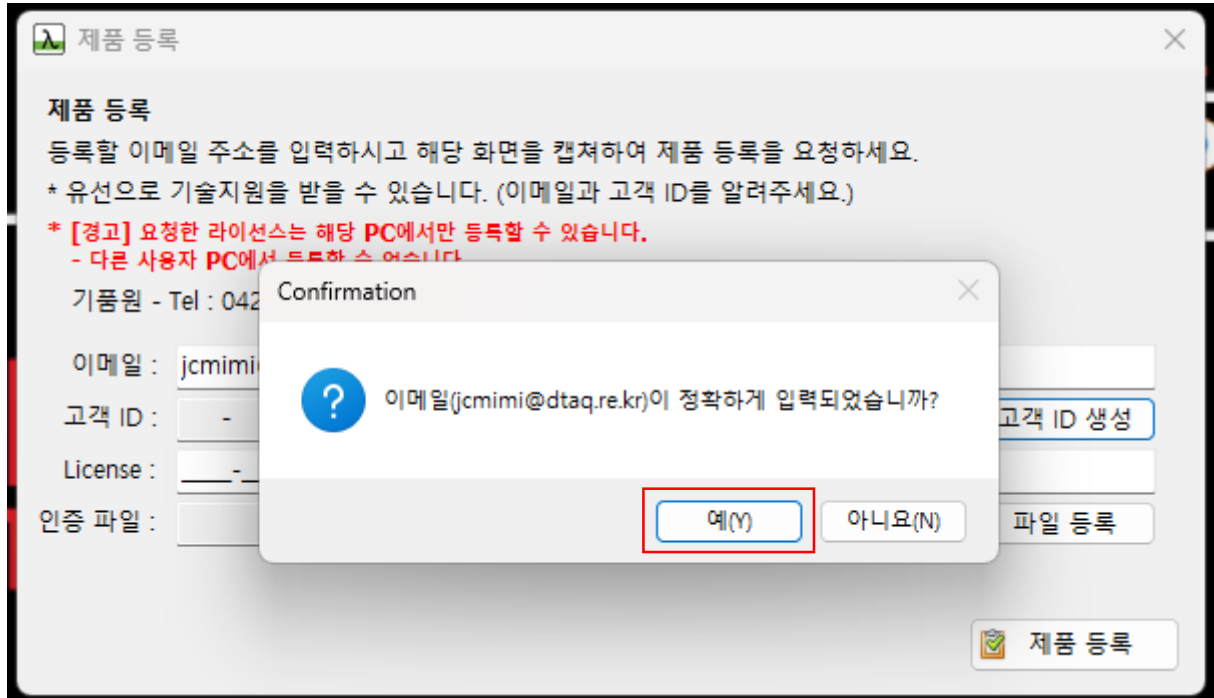
인증 파일 :

고객 ID 생성

파일 등록

제품 등록

⑧ 메일 주소 확인 후 “예” 클릭



⑨ 생성된 고객 ID 및 메일 주소를 포함하여 라이선스 신청

제품 등록

제품 등록

등록할 이메일 주소를 입력하시고 해당 화면을 캡처하여 제품 등록을 요청하세요.

* 유선으로 기술지원을 받을 수 있습니다. (이메일과 고객 ID를 알려주세요.)

* [경고] 요청한 라이선스는 해당 PC에서만 등록할 수 있습니다.
- 다른 사용자 PC에서 등록할 수 없습니다.

기품원 - Tel : 042-251-5527

이메일 : jcmimi@dtaq.re.kr

고객 ID : 04873-61AB1-746DF-53E63-27C70 고객 ID 생성

License : _____

인증 파일 : 파일 등록

제품 등록

※ 별도 첨부된 “라이선스 신청 양식”에 따라 작성 후 기품원 담당자에게 메일로 요청
☞ 기품원 이종찬 연구원 : (인터넷망) jcmimi@dtaq.re.kr, (국방망) jcmimi@dtaq.mil

※ 기품원 담당자 확인 및 라이선스 발급하여 회신 예정

⑩ 라이선스 발급 후 “파일 등록” 및 “제품 등록” 클릭 후 정상 사용 가능

제품 등록

등록할 이메일 주소를 입력하시고 해당 화면을 캡처하여 제품 등록을 요청하세요.
* 유선으로 기술지원을 받을 수 있습니다. (이메일과 고객 ID를 알려주세요.)
* [경고] 요청한 라이선스는 해당 PC에서만 등록할 수 있습니다.
- 다른 사용자 PC에서 등록할 수 없습니다.

기품원 - Tel : 042-251-5527

이메일 :

고객 ID :

License :

인증 파일 :

※ 문의사항은 기품원 담당자에게 문의

☞ 기품원 이종찬 연구원 : (사무실 전화) 042-251-5527

(인터넷망) jcmimi@dtaq.re.kr, (국방망) jcmimi@dtaq.mil

※ 혼선 방지를 위해 가급적 메일 문의 요망